

**Objetivo**

Fundo multimercado que busca retorno absoluto de longo prazo através de estratégias direcionais nos mercados de renda fixa e renda variável, utilizando instrumentos de câmbio, juros e ações, tanto no mercado à vista como seus derivativos, locais e internacionais.

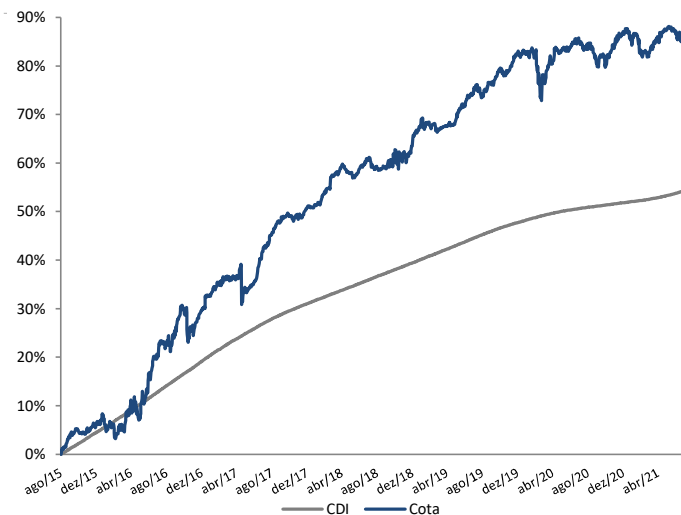
Público Alvo

Investidores em geral que procurem capturar grandes oportunidades em todos os mercados, em busca de retorno absoluto no longo prazo.

Rentabilidade

	Jan	Fev	Mar	Abr	Mai	Jun	Jul	Ago	Set	Out	Nov	Dez	Ano	%CDI	Desde o início*	%CDI
2015									3,48%	1,30%	0,65%	0,59%	6,14%	136,21%	6,14%	136,21%
2016	0,12%	-0,03%	-1,16%	5,91%	-3,60%	8,71%	3,53%	1,79%	1,58%	4,30%	-2,71%	2,36%	22,09%	157,12%	29,57%	154,53%
2017	2,53%	1,60%	0,90%	-0,06%	-1,35%	0,75%	4,82%	2,40%	1,88%	0,78%	-0,47%	1,50%	16,24%	163,17%	50,62%	163,30%
2018	0,50%	1,46%	2,36%	1,32%	-0,89%	0,55%	1,17%	-1,02%	-0,04%	1,83%	0,15%	0,89%	8,54%	132,89%	63,48%	161,06%
2019	3,38%	-0,50%	-0,91%	0,58%	0,76%	1,74%	1,40%	0,05%	1,34%	1,34%	-0,05%	1,89%	11,50%	192,62%	82,27%	172,36%
2020	0,07%	-0,28%	-2,23%	1,70%	1,18%	0,41%	0,78%	-0,97%	-1,53%	-0,48%	2,18%	1,87%	2,63%	95,06%	87,06%	168,01%
2021	-1,47%	-0,89%	0,07%	1,21%	1,30%	-0,23%	-1,10%						-1,15%	-70,52%	84,91%	156,40%

* início do fundo em 31/08/2015

Evolução da Cota**Análises Estatísticas**

Maior Retorno Mensal	8,71%
Menor Retorno Mensal	-3,60%
Retorno 12 meses	-0,37%
Meses Positivos	49
Meses Negativos	22

Informações Gerais

Gestor	Pacifico Gestão de Recursos Ltda.
Administrador	BNY Mellon Serviços Financeiros S.A. DTVM
Custodiante	Banco BNY Mellon S.A.
Auditor	KPMG Auditores Independentes
Classificação Anbima	Multimercado Macro
Movimentações	Inicial: R\$ 50.000,00 Movimentação mínima: R\$ 5.000,00 Saldo mínimo: R\$ 5.000,00
Aplicações	Cotização: D0
Resgates	Cotização: D+30 dias corridos ou D+3 ¹ Liquidação: D+1 dia útil da data de cotização

Dados Bancários Bco 017/ Ag 0001 / CC 1693-4

¹ Mediante taxa de saída de 10% do valor do resgate, revertida em benefício do fundo

Este material não constitui uma oferta e/ou solicitação de aquisição de quotas de fundos de investimento. Este material é confidencial e pretende atingir somente aos destinatários. Este material não pode ser reproduzido ou distribuído no todo ou em parte para nenhuma outra pessoa. A Pacifico Gestão de Recursos pode efetuar alterações no conteúdo deste documento a qualquer momento. As informações contidas neste material são de caráter exclusivamente informativo. As informações contidas neste documento não necessariamente foram auditadas. Fundos de investimento não contam com garantia do administrador do fundo, do gestor da carteira, de qualquer mecanismo de seguro ou, ainda, do fundo garantidor de créditos-FGC. A rentabilidade obtida no passado não representa garantia de rentabilidade futura. Para avaliação da performance do fundo é recomendável uma análise de, no mínimo, 12 meses. A rentabilidade divulgada não é líquida de impostos e de taxa de saída. É recomendada a leitura cuidadosa do prospecto e regulamento do fundo de investimento pelo investidor ao aplicar seus recursos. Os fundos multimercados com renda variável podem estar expostos a significativa concentração em ativos de poucos emissores, com os riscos daí decorrentes. Não há garantia de que este fundo terá o tratamento tributário para fundos de longo prazo. Este fundo de cotas aplica em fundo de investimento que utiliza estratégias com derivativos como parte integrante de sua política de investimento. Tais estratégias, da forma como são adotadas, podem resultar em perdas patrimoniais para seus cotistas.

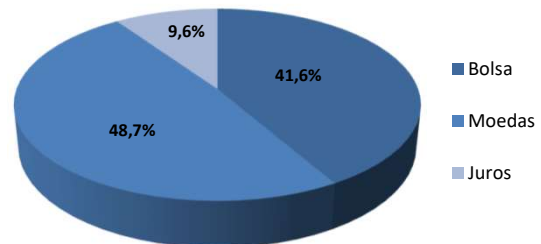
Política de Investimento

A política de investimento do Pacifico Macro FIQ FIM consiste em buscar oportunidades de ganho de longo prazo em todas as classes de ativos dada a conjuntura econômica. A estratégia do fundo possui estilo macro, onde todas as posições têm em comum o cenário macroeconômico traçado pela equipe de gestão. Para a estratégia de renda variável soma-se o estudo profundo de setores e empresas, com o objetivo de identificar empresa com grande potencial de valorização.

Risco

	no mês	desde o início
VaR diário médio**	0,41%	0,49%
Stress médio	8,02%	9,43%
Volatilidade	5,66%	6,42%

**VaR paramétrico diário com 95% de confiança para horizonte de 21 dias úteis

Composição do Risco***

***Percentual da média mensal da medida de stress

Patrimônio Líquido (R\$)

Patrimônio Líquido em 30.07.2021	442.605.085,71
Patrimônio Líquido Médio - 12 meses	792.441.290,91
Patrimônio Líquido do Pacifico Macro Master FIM em 30.07.2021	808.367.719,85

Taxa de Administração² 2,00% ao ano, paga mensalmente (máxima de 2,30% a.a.)

Taxa de Performance 20% do retorno excedente ao CDI

Tributação IR: classificação tributária de longo prazo
IOF: regressivo para prazo inferior a 30 dias


Movimentações Horário Limite: 14:00

Código Anbima 342211

Pacifico Gestão de Recursos Ltda.
CNPJ: 13.344.438/0001-39
Av. Borges de Medeiros, 633, sl 601 – Leblon
Rio de Janeiro - RJ 22430-041
Tel: (21) 3033 3333
ri@pagr.com.br
www.pagr.com.br

BNY Mellon Serviços Financeiros S.A. DTVM
CNPJ: 02.201.501/0001-61
Av. Presidente Wilson, nº 231, 11º andar
Rio de Janeiro - RJ

² Taxa de administração total de 2,00% a.a., sendo 1,93% a.a. incidentes sobre os investimentos no Pacifico Hedge FIQ FIM, acrescidos de 0,07% a.a. incidentes sobre os investimentos do Pacifico Hedge FIQ FIM no Pacifico Hedge Master FIM.



A presente instituição aderiu ao Código ANBIMA de Regulação e Melhores Práticas para os Fundos de Investimento.