

## PRUMO AÇÕES FIA

Através de um processo de investimento testado e disciplinado, alinhado com a filosofia de análise fundamentalista da Prumo Capital, o fundo Prumo Ações FIA busca investimentos em ações que apresentem assimetria entre risco e retorno para compor um portfólio balanceado que busca oferecer retornos atraentes no médio e longo prazo para seus cotistas. O fundo tem predileção por empresas de qualidade, que possuem forte alinhamento com acionista minoritário, relevantes barreiras de entrada, geradoras de fluxo de caixa, posicionamento de liderança no mercado e gestão experiente e comprovada.

### PÚBLICO-ALVO

Investidores qualificados que visam ganhos absolutos no médio e longo prazo obtido através de uma gestão de investimentos com base em fundamentos.

### PRINCIPAIS CARACTERÍSTICAS

Aplicação inicial	R\$ 1.000,00
Valor mínimo para movimentação	R\$ 100,00
Saldo mínimo de permanência	R\$ 1.000,00
Horário limite para movimentação	14:00 hs
Conta do fundo para TED	BNY Mellon Banco S.A. - 017 Agência 001 / 743-9 Prumo Ações FIA CNPJ 16.987.508/0001-65

Aplicação  
Envio do recurso: D+0  
Conversão de cota: D + 1 da disponibilidade dos recursos.

Resgate  
Solicitação do resgate: diária (dias úteis).  
• Conversão de cotas: D+30 (dias corridos) após pedido de resgate.  
• Pagamento do resgate: D+2 d.u. após a conversão das cotas

Taxa de adm.  
• 2% aa sobre o patrimônio líquido do Fundo.

Taxa de performance  
• 20% sobre o ganho que exceder o IPCA+6% aa. Com marca d'água.

Tributação  
IR de 15% sobre os ganhos nominais, incidente apenas no resgate.

Categoria ANBIMA  
Ações Valor/Crescimento  
Código ANBID:  
345865  
Cód ISIN:  
BRPRU3CTF006

### INFORMAÇÕES COMPLEMENTARES

Gestor e Distribuidor  
Prumo Capital Gestora de Recursos Ltda  
Tel: 55 11 3073-1037  
Rua Joaquim Floriano, 72, cj. 115 - São Paulo - SP  
www.prumocapital.com  
Contato@prumocapital.com

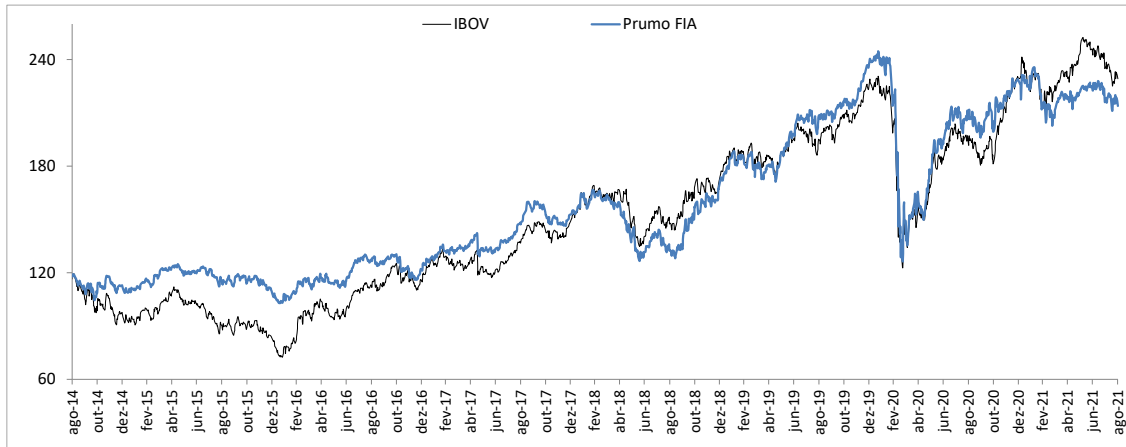
Administrador  
BNY Mellon Serviços Financeiros DTVM S/A  
Av. Presidente Wilson, 231 - 11º andar/Rio de Janeiro, RJ - CEP 20030-905  
www.bnymellon.com.br/sf

Custodiante  
BNY Mellon Banco S.A.  
Auditor  
Deloitte Auditores Independentes

### PATRIMÔNIO LÍQUIDO - PRUMO AÇÕES FIA

PL Médio L12M	R\$ 212,2 MM
PL Atual	R\$ 205,6 MM

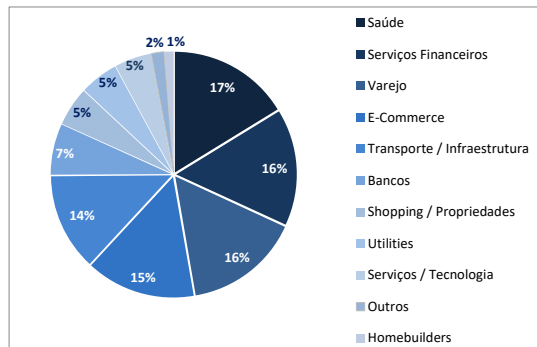
### PRUMO AÇÕES FIA VS IBOVESPA



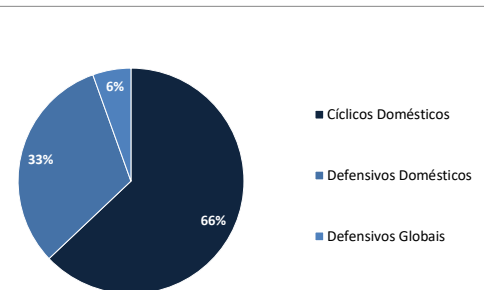
### HISTÓRICO DA RENTABILIDADE

Ano	Jan	Fev	Mar	Abr	Mai	Jun	Jul	Ago	Set	Out	Nov	Dez	Ano	Ibov. <sup>2</sup>
2013 <sup>1</sup>	-	-	-	-	-	-	-	-	2,57%	2,82%	-0,24%	-1,45%	3,7%	-0,6%
2014	-6,54%	0,75%	4,88%	2,18%	1,03%	3,98%	1,61%	6,51%	-7,50%	3,80%	3,15%	-4,78%	8,2%	-2,9%
2015	-1,85%	5,60%	2,21%	3,41%	-3,68%	1,49%	1,43%	-5,63%	-0,49%	-0,46%	-1,02%	-2,77%	-2,3%	-13,3%
2016	-1,58%	1,51%	3,88%	3,01%	-3,25%	2,05%	10,49%	-1,04%	-1,41%	4,48%	-6,25%	-0,09%	11,3%	38,9%
2017	4,89%	3,30%	0,92%	2,10%	-3,01%	0,88%	2,97%	7,19%	5,90%	-2,27%	-3,44%	3,65%	24,9%	26,9%
2018	7,28%	-0,71%	0,93%	-2,98%	-11,51%	-6,45%	6,06%	-5,04%	2,03%	15,78%	3,98%	2,51%	9,5%	15,0%
2019	12,04%	-2,34%	-1,45%	0,43%	3,90%	5,38%	4,27%	0,83%	1,31%	2,49%	0,04%	8,94%	41,1%	31,6%
2020	0,44%	-9,31%	-33,49%	12,08%	9,83%	9,55%	9,03%	-1,64%	-3,54%	0,14%	8,57%	5,63%	-2,9%	2,9%
2021	-2,11%	-5,36%	0,11%	2,60%	1,98%	1,09%	-3,62%	-1,07%					-6,5%	-0,2%

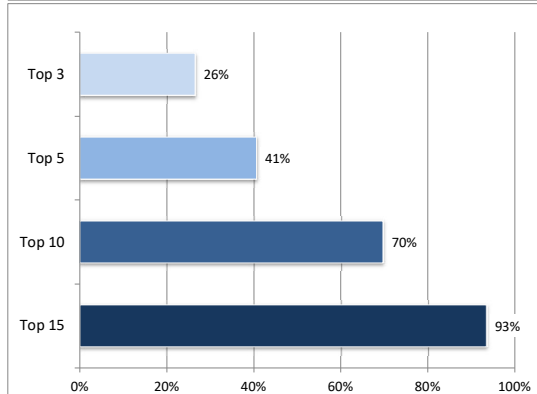
### Exposição Setorial



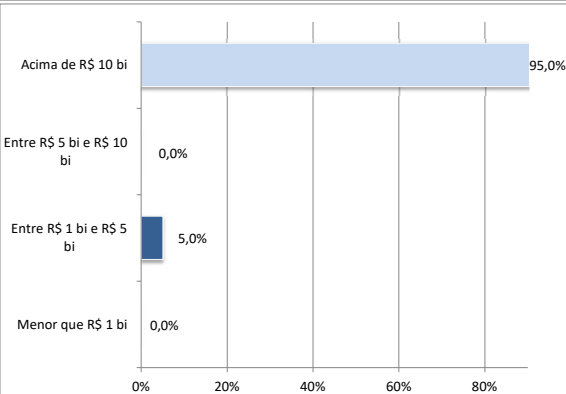
### Concentração na Carteira por Risco



### Concentração da Carteira



### Exposição por Valor de Mercado



1 - Desde 02/set/2013  
2 - O índice Ibovespa trata-se de mera referência econômica e não meta ou parâmetro de performance

**Disclaimer:** Leia o formulário de informações complementares e o regulamento antes de investir (www.prumocapital.com). Rentabilidade obtida no passado não representa garantia de resultados futuros. A rentabilidade divulgada não é líquida de impostos. O investimento no Fundo Prumo Ações FIA não é garantido pelo Fundo Garantidor de Crédito – FGC, nem pelo administrador ou pelo gestor. A descrição do tipo ANBIMA está disponível no formulário de informações complementares. Este material tem o único propósito de divulgar informações e dar transparência à gestão executada pela Prumo Capital, não deve ser considerado como oferta de venda de cotas de fundos de investimento ou de qualquer valor mobiliário. Os fundos geridos pela Prumo Capital podem utilizar estratégias com derivativos como parte integrante de sua política de investimento, assim como investimentos no exterior. Tais estratégias, da forma como são adotadas, podem resultar em significativas perdas patrimoniais para seus cotistas. Para avaliação da performance do fundo de investimento é recomendável uma análise de, no mínimo, 12 meses.

